



Pandémie Grippale et Protocole 36

Permis d'utilisation limitée

En utilisant ce matériel, vous ("l'utilisateur") êtes d'accord avec les termes et conditions générales suivantes. Par ceci on accorde à l'utilisateur un permis d'utilisation non transférable, non exclusif, révocable, perpétuel et limité du matériel suivant. L'utilisateur ne doit pas changer entièrement ou partiellement ce matériel. L'utilisateur reconnaît et comprend que les Académies Internationales de Répartition d'Urgence sont les seules détentrices des droits d'auteur et autres propriétés intellectuelles associées à ce matériel et tous ses dérivés. L'utilisateur accepte de mettre ce matériel à niveau aussi régulièrement que publié par l'IAED. Ce matériel est protégé par les lois américaines et internationales sur les droits d'auteur et traités. L'utilisateur n'emploiera pas ce matériel commercialement ou pour aucun gain monétaire. Il ne peut être incorporé à aucun produit, ordinateur ou RAO tierce, ne peut être modifié d'aucune façon ou redistribué pour toute autre utilisation. En aucun cas les Académies Internationales de Répartition d'Urgence ne seront responsables des dommages associés à l'utilisation de ce matériel.

QUESTIONS CLÉ

1. Quel est le **problème** le plus **prééminent** ?
(**Respiration difficile**)
 - a. A-t-il/elle de la **difficulté** à parler **entre** les respirations ?
 - i. (**Non**) **Décrivez-moi** comment est sa **respiration**.
 - b. (**INEFFICACE** ou **Diff. à parler entre les respirations**) Est-ce qu'il/elle avait des **symptômes grippaux** avant ça ?
 Oui et **INEFFICACE**  **36-D-1**
 Oui et **Diff. à parler entre les respirations**  **36-D-2**
 Non _____ **6**

(**Douleur thoracique** ≥ 35)

- a. Est-ce qu'il/elle a déjà fait une **crise cardiaque** ou de l'**angine** (douleurs au cœur) ?
 Oui _____ **10**
2. Est-ce qu'il/elle est **complètement alerte** (réagit bien) ?
3. Est-ce qu'il/elle **change** de couleur ?
 - a. (**Oui**) **Décrivez** le changement de couleur.
4. Est-ce qu'il/elle a des **frissons** ou des **sueurs** ?
 Oui et **douleur thoracique** ≥ 35 _____ **10**
5. Est-ce qu'il/elle **vomit** ?
 Oui et **douleur thoracique** ≥ 35 _____ **10**
6. Est-ce qu'il/elle a une **nouvelle toux** ayant débuté **récemment** ?
7. Est-ce qu'il/elle a **mal à la gorge** ?
8. Est-ce qu'il/elle a des **douleurs inhabituelles de tout le corps** ?
9. Est-ce qu'il/elle a de la **fièvre** (est **chaud au toucher** à la température ambiante) ?



QUESTIONS CLÉ (suite)


10. Est-ce qu'il/elle a le **nez qui coule** ou **bouché** ?
11. Est-ce qu'il/elle a la **diarrhée** ? * selon Règle 2
12. Est-ce qu'il/elle a **mal à la tête** ?
 - a. (**Oui et pas d'autres symptômes grippaux**) Est-ce que c'est une douleur **intense** qui a commencé **tout d'un coup** ?
 Oui _____ **18**
13. Est-ce qu'il/elle a des conditions à **RISQUE ÉLEVÉ** ?
 Pas de symptômes grippaux dans QC 4-12— **PP**

 DIRECTIVES POST-ENVOI    

- a. (**Si intervention normale**) J'envoie les **paramédics** (secours) maintenant pour vous aider. **Restez en ligne** et je vais vous dire **exactement** ce qu'il faut faire. **10**
- b. (**Si intervention réduite/limitée**) Je vais maintenant **organiser de l'aide** pour vous. Les ambulanciers (ou une unité de soin) viendront vous voir **lorsqu'ils seront disponibles**. Cela pourrait prendre (quelques heures). **10**
- c. (**Si quarantaine et pas d'intervention**) A cause de l'étendue de l'épidémie de grippe, une **ambulance ne peut vous être envoyée**. Je vais vous **mettre en communication** avec un **spécialiste en soin de la grippe** qui vous conseillera sur ce que vous devez faire. **10**
- d. (**Demande au sujet de la prise de médicaments pour le patient et Alerte**) Rappelez-lui de faire ce que son **médecin lui a indiqué** lors de telles situations.
- e. (≥ 1 + DELTA) S'il y a un **défibillateur** (DEA) disponible, **envoyez** quelqu'un le chercher **maintenant** au cas où nous en aurions besoin plus tard.

SIT * Lien vers  X-1 à moins que : 

RESPIRATION INEFFICACE et Non alerte  **ABC-1**

NIVEAUX # DESCRIPTEURS DE DÉTERMINANTS  **S A B C** CODES: NIVEAU 0 (**S**) NIVEAU 1 (**A**) NIVEAU 2 (**B**) NIVEAU 3 (**C**)

- D**
- 1 **RESPIRATION INEFFICACE** avec **symptômes grippaux** **36-D-1**
 - 2 **DIFFICULTÉ A PARLER ENTRE RESPIRATIONS** avec **symptômes grippaux** **36-D-2**
 - 3 **Non alerte** avec **symptômes grippaux** **36-D-3**
 - 4 **CHANGEMENT DE COULEUR** avec **symptômes grippaux** **36-D-4**

- C**
- 1 **Respiration anormale** avec un **seul** symptôme grippal ou **Asthme/MPOC** **36-C-1**
 - 2 **Respiration anormale** avec **symptômes grippaux multiples** **36-C-2**
 - 3 **Douleur thoracique** ≥ 35 avec un **seul** symptôme grippal **36-C-3**
 - 4 **Douleur thoracique** ≥ 35 avec **symptômes grippaux multiples** **36-C-4**
 - 5 Conditions à **RISQUE ÉLEVÉ** **36-C-5**

- A**
- 1 **Douleur thoracique** < 35 avec un **seul** symptôme grippal **36-A-1**
 - 2 **Douleur thoracique** < 35 avec **symptômes grippaux multiples** **36-A-2**
 - 3 **Symptômes grippaux seulement** (toux, fièvre, frissons, sueurs, mal de gorge, vomissements, diarrhée, douleurs inhabituelles de tout le corps, mal de tête, etc.) **36-A-3**

➔ Suffixes pour le Niveau de Surveillance et de Triage de la Grippe

Les **niveaux désignés** localement pour la **grippe** qui sont adoptés peuvent affecter l'**assignation d'intervention** de votre agence. Avec l'exception du Niveau 0, les autres niveaux permettent l'assignation de **niveaux de triage** du patient potentiellement **différents** et désignés **localement**, ainsi qu'une **intervention à effectifs réduits** :

- S** = **Niveau 0** (surveillance seulement) – aucun changement de l'intervention
- A** = **Niveau 1** (trriage bas) – considérer référer les cas de niveau ALPHA seulement
- B** = **Niveau 2** (trriage modéré) – considérer une intervention à effectifs réduits pour les cas de niveau CHARLIE
- C** = **Niveau 3** (trriage élevé) – considérer référer certains cas de niveau CHARLIE ainsi qu'une intervention à effectifs réduits pour les cas de niveau DELTA

RESPIRATION INEFFICACE

Voir le **Protocole 9** pour les définitions.

DIFFICULTÉ À PARLER ENTRE LES RESPIRATIONS

Voir le **Protocole 6** pour les définitions.

CHANGEMENT DE COULEUR

Voir le **Protocole 6** pour les définitions.

Conditions à RISQUE ÉLEVÉ

- ≤ 12 ans
- Diabète
- Drépanocytose (anémie falciforme)
- Grossesse
- Troubles neurologiques (affectant la déglutition ou la respiration)

D'autres conditions à risque élevé d'**asthme**, de **MPOC**, de **maladies du cœur** et d'**angine** sont couvertes par d'autres Codes de Déterminant de niveau **CHARLIE**.

Règles

1. Une fois que la **surveillance** ou le **trriage** est **approuvé localement**, utilisez le **Protocole 36** pour les Problèmes Principaux médicaux de

problèmes respiratoires, douleurs thoraciques, maux de tête et malaise. N'allez pas aux Protocoles 6, 10, 18 ou 26 à moins que le Protocole 36 vous y dirige.

2. Une fois que **deux symptômes grippaux** ont été identifiés aux Questions Clés 4–12, **passer directement** à la Question Clé 13 et choisissez ensuite le **Code de Déterminant** approprié. Si des **symptômes grippaux positifs** ont été mentionnés au **Protocole d'Entrée**, ces Questions Clés **n'ont pas besoin d'être posées à nouveau**. Plus d'un symptôme grippal **augmentent les chances** que le Problème Principal soit effectivement la grippe.
3. Si l'**information initiale** identifie le Problème Principal comme étant **Problèmes Respiratoires (6)**, **Douleur Thoracique (10)**, **Mal de Tête (18)** ou **Personne Malade (26)** et que d'autres symptômes grippaux ne sont **pas identifiés**, retournez au **Problème Principal initial** et **complétez l'appel**.
4. Si le patient **faisait de la fièvre** mais a pris de l'aspirine, acétaminophène (Tylenol) ou ibuprophène (Advil) et que la **fièvre est maintenant tombée**, répondez à la Question Clé de fièvre par "oui".
5. Si le problème est **Douleur Thoracique (≥ 35)** et que des **sueurs, vomissements** ou des **antécédents de crises cardiaques** ou d'**angines** sont identifiés plus tard, **allez au Protocole 10** et complétez l'appel. Bien des sueurs et des vomissements soient des symptômes de la grippe, ils peuvent aussi être **présents lors de crises cardiaques**.
6. Les patients âgés de **65 ans ou plus** ont **peu de chances** d'être atteints de **H1N1** et devraient être **pris en charge** selon leur **Problème Principale** le plus **prééminent**.

Axiomes

1. On prévoit qu'une pandémie, épidémie ou irruption causeront une **augmentation** du nombre de **problèmes respiratoires graves** rapportés (plus de cas 6-D-1) à **moins que le triage du Protocole 36 soit mis en vigueur**.

2. Les **femmes enceintes** atteintes de H1N1 sont significativement **plus à risques** pour des cas de **complications, d'hospitalisation** et de **décès**.
3. Les **conditions à RISQUE ÉLEVÉ des troubles neurologiques** comprennent : la sclérose en plaques (MS), la dystrophie musculaire (MD), la sclérose latérale amyotrophique (SLA or maladie de Lou Gehrig), la maladie de motoneurone (DN), la poliomyélite et la myasthénie. Si l'un des troubles mentionné s'avère questionnable, le considérer comme étant **positif**.

Pandémie

Une épidémie qui s'est **répandue**, affectant une **région entière, un continent ou le monde**.

Épidémie

Un début **soudain** d'une maladie ou un **nombre anormalement élevé** de cas d'une maladie dans une **seule communauté ou une région relativement petite**. La maladie peut se répandre d'une personne à l'autre et/ou par exposition de plusieurs à une seule source, telle qu'une source d'eau.

Irruption

Une **augmentation soudaine** du nombre de cas d'une maladie ou un nombre de cas **plus élevé que prévu** sur une **courte** période de temps.

Symptômes Grippaux (peuvent être mis à niveau à mesure qu'on en sait plus sur les symptômes spécifiques lors d'une irruption)

Symptômes communs de la **maladie H1N1 (grippe porcine) actuelle** selon les dernières informations des agences de santé gouvernementales :

- Diarrhée
- Douleur thoracique
- Douleurs inhabituelles de tout le corps
- Fièvre (> 38° C/100° F)
- Frissons ou sueurs
- Mal de gorge
- Mal de tête
- Nez qui coule/bouché
- Respiration difficile
- Toux (début récent)
- Vomissement