


Influenza Pandémica y Protocolo 36


Licencia de uso limitado


Al usar este material, usted (el “usuario”) acepta los siguientes términos y condiciones. Por medio de la presente le es concedido al usuario una licencia no transferible, no exclusiva, revocable, perpetua y de uso limitado en el siguiente material. El usuario no debe alterar o cambiar el material en su totalidad o parcialidad. El usuario reconoce y entiende que las Academias Internacionales de Asesoramiento a Emergencias son dueñas únicas y exclusivas de los derechos de autor y de cualquier otra propiedad intelectual asociada con el material y sus derivados. El usuario se compromete a actualizar estos materiales conforme son emitidos regularmente por la Academia. Este material está protegido por las leyes y tratados referentes al derecho de autor en los Estados Unidos y a nivel internacional. El usuario no debe usar este material con fines comerciales o de lucro. Este material no puede ser incorporado en los productos, equipos de cómputo o CAD de un tercero. No pueden ser modificados en alguna forma o redistribuidos para otros usos. Bajo ninguna circunstancia las Academias Internacionales de Asesoramiento a Emergencias serán consideradas responsables por cualquier tipo de daños asociados con el uso de este material.

PREGUNTAS CLAVE

1. ¿Cuál es el **problema más prominente?**
(Dificultad para respirar)
 - a. ¿Tiene **dificultad** para hablar **entre** respiraciones?
 - i. **(No)** **Describe** cómo es su **respiración**.
 - b. **(INEFICAZ o DIFICULTAD PARA HABLAR ENTRE RESPIRACIONES)** ¿Tenía **síntomas de influenza** antes de esto?

Sí e INEFICAZ _____ 

Sí y DIFICULTAD PARA HABLAR ENTRE RESPIRACIONES _____ 

No _____ 
- (Dolor de pecho ≥ 35)**
 - a. ¿Ha tenido un **ataque cardíaco** o **angina de pecho** (dolores de corazón)?

Sí _____
2. ¿Está **completamente alerta** (actuando adecuadamente)?
3. ¿Está **cambiando de color**?
 - a. **(Sí)** **Describe** el cambio de color.
4. ¿Tiene **escalofríos** o **sudoración**?

Sí y dolor de pecho ≥ 35 _____
5. ¿Está **vomitando**?

Sí y dolor de pecho ≥ 35 _____
6. ¿Tiene una **nueva tos** que inició **recientemente**?
7. ¿Tiene **dolor de garganta**?
8. ¿Tiene **dolores inusuales en todo el cuerpo**?
9. ¿Tiene **fiebre** (caliente al tacto en temperatura ambiente)?



36-D-1

36-D-2

6

10

10

10

PREGUNTAS CLAVE (continuación)

10. ¿Tiene **flujo nasal** o **nariz congestionada**? * véase la Regla 2
11. ¿Tiene **diarrea**?
12. ¿Tiene **dolor de cabeza**?
 - a. **(Sí y sin otros síntomas de influenza)** ¿Sintió un dolor **intenso de repente**?

Sí _____
13. ¿Tiene alguna condición de **ALTO RIESGO**?


Ningún síntoma de influenza en las PC 4 a 12 _____

18

PP

INSTRUCCIONES POST-ENVÍO

- a. **(Si el envío es normal)** Ahora le envío **ayuda** (ambulancia). **No cuelgue**. Le diré **exactamente** lo que debe hacer.
- b. **(Si el envío es reducido/limitado)** En este momento estoy **tramitando** su **cuidado médico**. Una ambulancia (o camioneta de transporte médico) llegará para **examinarlo/a cuando esté disponible**. Esto puede que demore (varias horas).
- c. **(Si cuarentena y sin envío)** Debido a la extensión de la epidemia de influenza, **no le podemos enviar una ambulancia**. Haré **conexión** con un **especialista en influenza** que le aconsejará que es lo que debe hacer.
- d. **(Medicación del paciente solicitada y Alerta)** Dígame que debe hacer lo que **el doctor le haya indicado** para estas situaciones.
- e. **(≥ 1 + DELTA)** Si hay algún **desfibrilador** (DAE) disponible, **envíe** a alguien para que lo traiga **ahora** en caso de que lo necesitemos más tarde.

DLS * **Enlazar con X-1 a menos que:** 

RESPIRACIÓN INEFICAZ y No alerta _____  **ABC-1**

NIVELES	#	DESCRIPTORES DE DETERMINANTE	➔ S A B C	CÓDIGOS: NIVEL 0 (S)	NIVEL 1 (A)	NIVEL 2 (B)	NIVEL 3 (C)
D	1	RESPIRACIÓN INEFICAZ con síntomas de influenza		36-D-1			
	2	DIFICULTAD PARA HABLAR ENTRE RESPIRACIONES con síntomas de influenza		36-D-2			
	3	No alerta con síntomas de influenza		36-D-3			
	4	CAMBIO DE COLOR con síntomas de influenza		36-D-4			
C	1	Respiración anormal con un solo síntoma de influenza o Asma/EPOC		36-C-1			
	2	Respiración anormal con múltiples síntomas de influenza		36-C-2			
	3	Dolor de pecho ≥ 35 con un solo síntoma de influenza		36-C-3			
	4	Dolor de pecho ≥ 35 con múltiples síntomas de influenza		36-C-4			
	5	Condiciones de ALTO RIESGO		36-C-5			
A	1	Dolor de pecho < 35 con un solo síntoma de influenza		36-A-1			
	2	Dolor de pecho < 35 con múltiples síntoma de influenza		36-A-2			
	3	Síntomas de influenza solamente (tos, fiebre, escalofríos, sudoración, dolor de garganta, vómito, diarrea, dolores inusuales en todo el cuerpo, dolor de cabeza, etc.)		36-A-3			

➔ Sufijos para los niveles de triage de la influenza

Las **designaciones de los niveles de influenza** promulgadas a nivel local pueden afectar la **asignación de respuesta** de su agencia. Con excepción del Nivel 0, los demás niveles dejan un margen para niveles de **triage** de pacientes que sean potencialmente **diferentes** y designados **localmente** y para **respuestas de nivel reducido**:

- S = Nivel 0** (vigilancia solamente) – ningún cambio en la respuesta
- A = Nivel 1** (triage bajo) – considere la referencia de casos ALFA solamente
- B = Nivel 2** (triage moderado) – considere una respuesta reducida para casos CHARLIE
- C = Nivel 3** (triage alto) – considere la referencia de algunos casos CHARLIE y una respuesta reducida para casos DELTA

RESPIRACIÓN INEFICAZ

Consulte el **Protocolo 9** para definiciones.

DIFICULTAD PARA HABLAR ENTRE RESPIRACIONES

Consulte el **Protocolo 6** para definiciones.

CAMBIO DE COLOR

Consulte el **Protocolo 6** para definiciones.

Condiciones de ALTO RIESGO

- ≤ 12 años
- Diabetes
- Embarazo
- Enfermedad de células falciformes (anemia de células falciformes)
- Enfermedad neurológica (que afecta al tragar o respirar)

Otras condiciones de alto riesgo por **asma**, **EPOC**, **enfermedad cardíaca** y **angina** son tratadas en otros Códigos de Determinante de nivel CHARLIE.

Reglas

1. Una vez que la **vigilancia** o el **triage** sean **aprobados localmente**, utilice el **Protocolo 36** cuando se trate de Problemas Principales de naturaleza médica tal como **problemas respiratorios**, **dolor de pecho**, **dolor de cabeza** y **malestares**. No se dirija a los Protocolos 6, 10, 18 o 26 **a menos que** el Protocolo 36 así lo indique.
2. Una vez que **dos síntomas de influenza** dentro de las Preguntas Clave 4 a 12 han sido identificados, **omite** el resto de las preguntas hasta la Pregunta 13 y **escoja el Código de Determinante** apropiado. Si **síntomas positivos de influenza** fueron **mencionados en el Protocolo de Ingreso**, estas Preguntas Clave **no tienen que ser hechas de nuevo**. Más de un síntoma de influenza **crea una probabilidad elevada** de que el Problema Principal sea realmente influenza.
3. Si la **información inicial** identifica el Problema Principal como **Problemas Respiratorios** (6), **Dolor de Pecho** (10), **Dolor de Cabeza** (18) o **Persona Enferma** (26) y otros síntomas de influenza **no son identificados**, regrese al **Problema Principal original** y **complete la llamada**.
4. Si el paciente **tenía fiebre** pero tomó aspirina, acetaminofén o ibuprofeno **y la fiebre desapareció**, responda a la Pregunta Clave de fiebre con un **“sí”**.
5. Si el problema es **Dolor de Pecho** (≥ 35) y en seguida se identifican **sudoraciones**, **vómito** o un **historial clínico de ataque cardíaco o angina**, **vaya al Protocolo 10** y complete la llamada. Si bien las sudoraciones y el vómito son síntomas de influenza, pueden también estar **presentes en ataques cardíacos**.
6. Es **poco probable** que los pacientes de **65 años o más** tengan el virus del **H1N1** y deben ser **tratados de acuerdo al Problema Principal más prominente**.

Axiomas

1. Es predecible que una **pandemia**, una **epidemia** o un **brote** causarán un **incremento** en el número de **problemas respiratorios severos** reportados (más casos 6-D-1) **a menos que el triage del Protocolo 36 sea implementado**.

2. Las **mujeres embarazadas** infectadas con el virus del H1N1 tienen un riesgo significativo de **complicaciones**, **hospitalización** y **muerte**.
3. La condición de **ALTO RIESGO** por **enfermedades neurológicas** incluye: **esclerósisis múltiple (EM)**, **distrofia muscular (DM)**, **esclerósisis lateral amiotrófica (ELA o enfermedad de Lou Gehrig)**, **enfermedad de neurona motora (ENM)**, **poliomielítis** y **miastenia grave**. Si una enfermedad mencionada parece **dudosa**, considerela como **existente**.

Pandemia

Una epidemia que se propaga **en gran proporción**, afectando una **región entera**, **un continente** o **el mundo**.

Epidemia

Un brote **repentino** de una enfermedad o la presencia de **un alto número** de casos de una enfermedad en **una sola comunidad** o **zona relativamente pequeña**. La enfermedad puede propagarse de persona a persona y/o debido al contacto de muchas personas a un agente común, por ejemplo el suministro de agua.

Brote

Un **repentino aumento** en el número de casos de una enfermedad o un **número de casos mayor al provisto** en un **breve lapso** de tiempo.

Síntomas de la influenza (pueden ser actualizados al adquirir mayor información de los síntomas específicos durante el brote)

Síntomas comunes de la **enfermedad actual H1N1 (influenza porcina)** de acuerdo a la última información obtenida de las agencias de salud gubernamentales:

- Diarrea
- Escalofríos o sudoración
- Dificultad para respirar
- Fiebre (> 38° C/100° F)
- Dolor de cabeza
- Flujo nasal/nariz congestionada
- Dolor de garganta
- Tos (inicio reciente)
- Dolor de pecho
- Dolores inusuales en todo el cuerpo
- Vomitando